



Nama: _____

Kelas: ____ Tanggal: ____

LEMBAR PORTOFOLIO

Pembelajaran 1

1. **(SbdP)** Cetaklah uang koin pada kotak berikut.
Cetaklah menggunakan warna kesukaanmu.

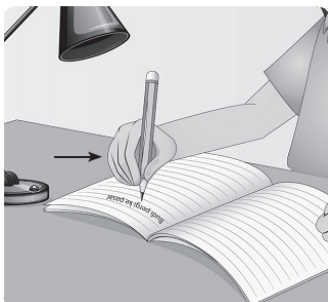


2. **(PPKn)** Berilah tanda ✓ pada sikap baik dalam menghargai perbedaan.





Pembelajaran 2

3. **(B. Ind)** Tulislah kata **benar** pada gambar cara memegang pensil yang benar.



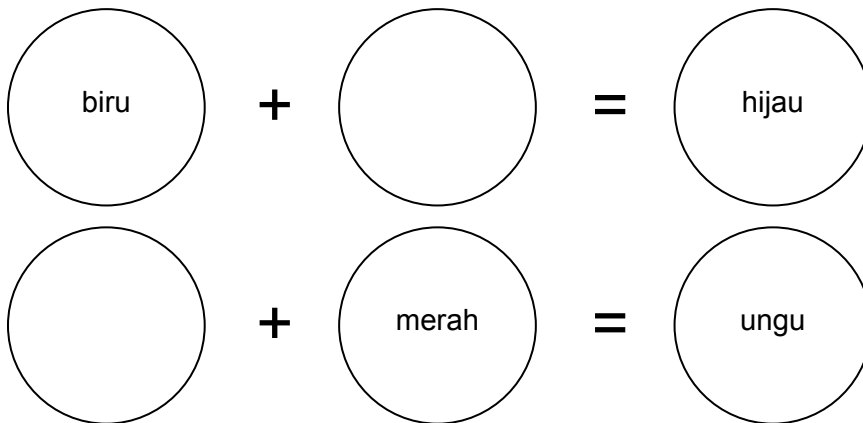
Pembelajaran 4

4. **(B. Ind)** Amatilah kedua gambar berikut.




- Gambar manakah yang keadaan cahayanya baik untuk menulis? _____
- Apa yang akan terjadi jika kamu menulis dengan cahaya redup? _____

5. **(SbdP)** Tulislah warna yang tepat pada lingkaran.
Warnailah lingkaran dengan pensil warna.



Pembelajaran 5

6. **(Mat)** Tulislah bentuk benda-benda berikut.



7. **(B. Ind)** Lengkapilah kalimat sesuai dengan posisi yang benar saat menulis.
Pilihlah kata yang disediakan.

Tubuh duduk dengan _____
Posisi pensil di antara _____
dan jari telunjuk.
Cahaya cukup _____



terang

ibu jari

tegak

Pembelajaran 6

8. **(PPKn)** Isilah tabel dengan gambar kegemaran anggota keluargamu.

Anggota Keluarga	Gambar Kegemaran


Sikapku kepada anggota keluarga yang memiliki kegemaran berbeda adalah _____

Lingkarilah jawaban yang benar.

9. **(B. Ind)** Posisi menulis yang benar adalah



a.



b.



c.

10. **(PPKn)** Menggambar bersama keluarga dapat menumbuhkan rasa. . . .
- a. persaingan
b. permusuhan
c. kasih sayang
11. **(Mat)** Benda berikut yang berbentuk kubus adalah


a.



b.



c.



Isilah dengan jawaban yang benar.

12. **(B. Ind)** Agar tulisan mudah dibaca, kita sebaiknya menulis di tempat _____
13. **(SBdP)** Jika warna biru dicampur dengan warna kuning, warna yang dihasilkan adalah _____
14. **(PPKn)** Amatilah gambar berikut.



Untuk memuji karya Dayu, Udin sebaiknya mengucapkan

15. **(Mat)** Kotak sepatu biasanya berbentuk _____

Catatan Guru: